



می ۲۰۲۲

## گزارش ماهیانه پایش و تحلیل قیمت مواد غذایی

## پیام‌های کلیدی

قیمت جهانی غلات دانه درشت در ماه آوریل به دلیل برداشت محصول ذرت در کشورهای برزیل و آرژانتین کاهش یافته است. در مقابل، قیمت جهانی گندم به دلیل محدودیت عرضه در سطح جهان ناشی از کاهش شدید صادرات کشور اوکراین و تاثیر تداوم جنگ در این منطقه و بروز اختلال در زنجیره عرضه این محصول افزایش یافته است. در خصوص برنج تقاضای قابل توجه کشورهای آسیایی و شرایط نامساعد جوی در آمریکای جنوبی موجبات افزایش قیمت جهانی برنج را فراهم آورده است.

## هشدار در خصوص قیمت‌های داخلی



در آمریکای جنوبی، قیمت گندم در ماه آوریل نسبت به سال گذشته به طور قابل توجهی افزایش یافته و در برخی از کشورها به بالاترین سطح خود رسیده است. دلیل اصلی افزایش قیمت تقاضای بسیار زیاد در سطح جهان و افزایش قیمت محصولات در کشورهای خالص صادرکننده محصول است.

در غرب آفریقا، افزایش قیمت غلات دانه درشت به دلیل افزایش فصلی تقاضا، کاهش حجم مبادلات بین مرزی، و قیمت جهانی بالای محصولات کشاورزی افزایش یافته است. وجود تعارضات در منطقه جنوب صحرای آفریقا و کاهش ارزش پول ملی در کشورهای ساحلی این منطقه موجب تشدید افزایش قیمت غلات دانه درشت شده است.

در شرق آفریقا، قیمت غلات دانه درشت در ماه آوریل به نسبت سال گذشته در سطح بالاتری قرار دارد؛ همچنین وضعیت غالب قیمت‌ها در کشورهای سودان و سودان جنوبی به صورت استثنایی در سطح بسیار بالایی قرار دارد.

در شرق آسیا، و در سریلانکا، قیمت برنج و آرد گندم به دلیل پایداری کاهش ارزش پول ملی و میزان برداشت کمتر از میانگین در فصل کشت "ماها" در سال ۲۰۲۲ در ماه آوریل افزایش یافته است.

## کاهش قیمت غلات دانه درشت و افزایش قیمت گندم و برنج در ماه آوریل (۱۲ فروردین تا ۱۰ اردیبهشت)

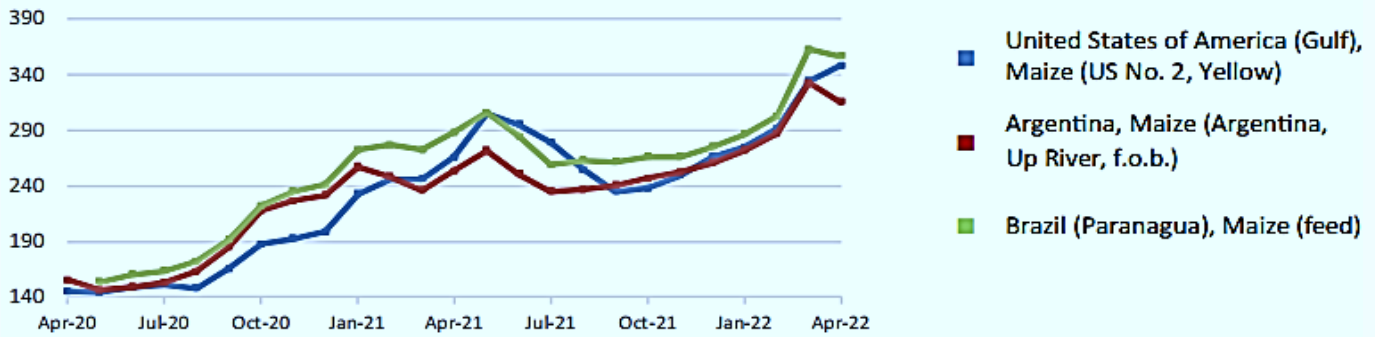
۳,۷ و ۳,۲ درصد شده است. در مقابل برداشت مناسب محصول و سرعت کند تقاضا باعث کاهش قیمت گندم صادراتی روسیه به میزان ۶,۱ درصد نسبت به ماه گذشته شده است.

میانگین شاخص قیمت برنج فائو (۱۰۰=۱۶/۱۴۰۱۴) در ماه آوریل سال ۲۰۲۲ با افزایش ۲,۴ واحدی نسبت به ماه مارس به ۱۰۵,۵ درصد رسیده اما همچنان ۴,۶ واحد نسبت به مدت مشابه سال گذشته کمتر است. قیمت برنج وارسته ایندیکا به دلیل افزایش تمایل به خرید در میان تجار کشورهای منطقه در ماه آوریل افزایش یافته است. در تایلند و پاکستان، تقاضای قابل توجه برای محصول برنج تا حدودی تاثیر کاهش ارزش پول ملی را خنثی نموده است. در میان کشورهای عمده صادرکننده برنج در آسیا، کشور هندوستان تنها مبدا صادراتی است که به دلیل برداشت محصول قابل توجه در فصل کشت ربیع که فشار افزایش قیمت تقاضای خارجی را تا حدود زیادی خنثی نموده با کاهش قیمت مواجه شده است. در مقابل در ایالات متحده آمریکا، به دلیل انتظار کاهش تولید در مناطق جنوبی ناشی از افزایش هزینه تولید و تاخیر در آغاز کشت محصول به دلیل بارش شدید باران، قیمت برنج افزایش یافته است.

بعد از ثبت رکورد بالاترین قیمت در ماه مارس، قیمت غلات دانه درشت به دلیل کاهش قیمت جهانی ذرت شاهد کاهش اندکی بوده اما همچنان در سطح قیمتی بالایی قرار دارد. قیمت صادراتی ذرت در آرژانتین و برزیل به دلیل عرضه فصلی ناشی از برداشت محصول نسبت به ماه گذشته به ترتیب ۵,۱ و ۱,۶ درصد کاهش یافته است. در مقابل قیمت پایه ذرت ایالات متحده آمریکا به دلیل افزایش تقاضا برای ذرت این کشور از سوی چین، که به دلیل جنگ با محدودیت عرضه از سوی کشور اوکراین مواجه شده است، در ماه آوریل ۴,۲ درصد افزایش یافته است. قیمت سورگوم نیز همگام با کاهش قیمت جهانی ذرت کاهش یافته اما در مقابل، قیمت جو به دلیل محدودیت عرضه افزایش یافته است.

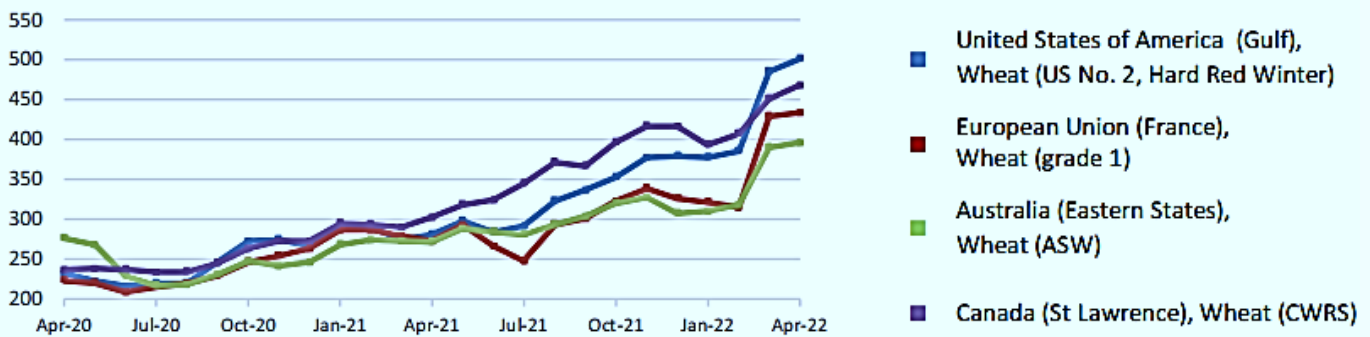
قیمت جهانی گندم نیز به دلیل تداوم درگیری نظامی میان روسیه و اوکراین، بروز اختلال در صادرات محصول از سوی اوکراین و افزایش فشار بر روی بازارها در ماه آوریل مقدار اندکی افزایش یافته است. قیمت گندم استرالیا و اتحادیه اروپا نیز به دلیل عرضه محدود محصول در سطح جهان نسبت به ماه گذشته به ترتیب ۱,۴ و ۰,۷ درصد افزایش یافته است. نگرانی در خصوص فصل زراعی سال ۲۰۲۲ در بخش‌هایی از ایالات متحده آمریکا و کانادا موجب افزایش قیمت پایه گندم در این دو منطقه به میزان

United States dollar per tonne



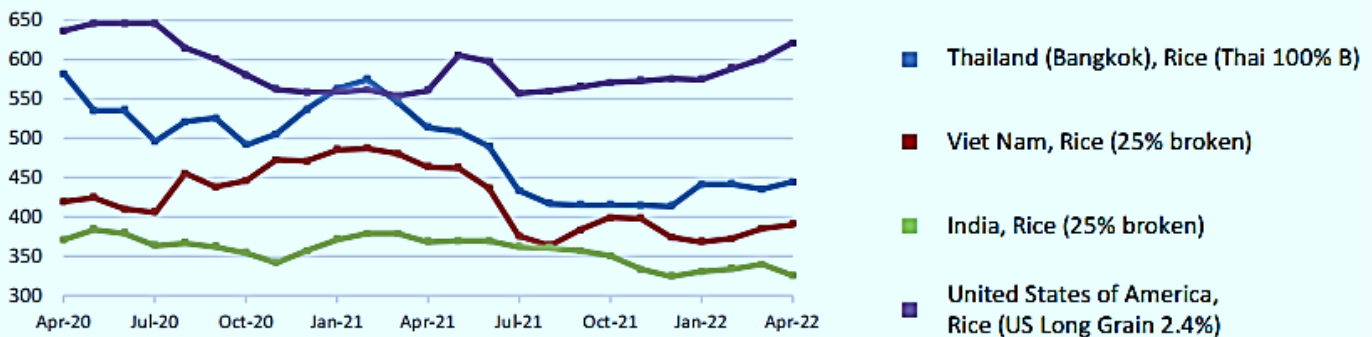
درصد تغییرات			آخرین قیمت ذرت (آوریل ۲۰۲۲) دلار/تن	منطقه
سالپانه	سه ماهه	یک ماهه		
۳۱	۲۶,۷	۴,۲	۳۴۸,۱۵	ایالات متحده آمریکا
۲۴,۴	۱۶,۱	-۵,۱	۳۱۵,۳۳	آرژانتین
۲۳,۸	۲۴,۶	-۱,۶	۳۵۶,۶۷	برزیل

United States dollar per tonne



درصد تغییرات			آخرین قیمت گندم (آوریل ۲۰۲۲) دلار/تن	منطقه
سالپانه	سه ماهه	یک ماهه		
۷۸,۳	۳۲,۵	۳,۲	۵۰۱,۳۳	ایالات متحده آمریکا
۵۸,۷	۳۴,۶	۰,۸	۴۳۳,۳۳	اتحادیه اروپا
۴۵,۶	۲۷,۵	۱,۴	۳۹۶	استرالیا
۵۴,۷	۱۸,۹	۳,۷	۴۶۸	کانادا

United States dollar per tonne



درصد تغییرات			آخرین قیمت برنج (آوریل ۲۰۲۲) دلار/تن	منطقه
سالپانه	سه ماهه	یک ماهه		
-۱۳,۵	۰,۷	۲,۱	۴۴۴,۷۵	تایلند
-۱۵,۷	۵,۹	۱,۵	۳۹۱	ویتنام
-۱۱,۷	-۱,۴	-۴,۱	۳۲۶	هند
۱۰,۷	۳,۵	۳,۵	۶۲۱	ایالات متحده آمریکا